




עיריית יקנעם

מידע והנחיות לשעת חירום לתושבי העיר



מעודכן לאוגוסט 2024

2	תוכן עניינים
3	דבר ראש העיר
4	הנחיות להתמגנות
5	סדר העדיפויות להתמגנות בהתאם לקיים בסביבתך
6	היערכות חירום לאוכלוסיות רגישות ו/או לאנשים עם מוגבלות
7	מרכז סיוע רפואי בשעת חירום
8	מקלטים ציבוריים
9	היערכות והצטיידות אישית
10	היערכות למצב שאין אספקת מים, ותחנות חלוקת מים
11	היערכות להפסקות חשמל ממושכות
12	מתקנים שמיועדים לקליטת אוכלוסייה מפונה
13	חומרים מסוכנים
14	בעלי חיים
15	אגף הרווחה והשירותים החברתיים
16	התנהגות נכונה בעת רעידת אדמה
17	התנדבות בשעת חירום
19-18	מוקד 106 וטלפונים חשובים
21-20	סיכום היערכות עירונית
23-22	נספח: מפה הכוללת מיקומי מקלטים ציבוריים, תחנות לחלוקת מים בחירום ומרכזי מידי לציבור בחירום
24	ביחד ננצח



משפחת יקנעם היקרה,

השנה האחרונה בישראל הציבה בפנינו אתגרים כבדים וחשובים ודרשה מאיתנו להיערך נכון יותר לכל תרחיש שיכול לפקוד אותנו כחברה. מלחמת "חברות ברזל" שנמשכת מאז אוקטובר, המצב המסלים בגבול הצפוני, המתקפה שפקדה אותנו מאיראן, כל אלו הם איום שעדיין מרחף עלינו ודורש מאיתנו להיות בדריכות גבוהה ובמוכנות מלאה.

צה"ל וכוחות הביטחון פועלים בחזית ובעורף כדי להדוף ולנצח את האויבים שמסביבנו. במקביל, עיריית יקנעם

נערכת גם ברמה הקהילתית למצב חירום כדי שנוכל לתת מענה מהיר וטוב עבור לכם ולכן תושבים ותושבות.

החוברת שלפניכם מפרטת את ההנחיות שנדרשות מכם ומכן, תושבי ותושבות יקנעם, במצב חירום: גם בביתכם וגם במרחב הציבורי. ריכזנו עבורכם מידע אודות המקלטים הציבוריים, מתקני קליטת אוכלוסייה, פעולות והתנהלות בזמן אזהרה, מקומות שחשוב שתכירו לשעת חירום וגם מספרי טלפון של גורמי הביטחון ומוסדות שייתנו מענה לתושבי העיר בשעת חירום. אני פונה אליכם ומבקש: קראו את החוברת והכירו את הנהלים. זו משימתנו כקהילה להיות מוכנים ולהכיר את הנקודות החשובות בעיר במצב חירום. זה יעזור לנו לדאוג למשפחתנו, לשכנינו ולקהילה כולה. שמירה על הביטחון ועל החוסן שלנו כקהילה היא המטרה העליונה שלנו כעירייה, שלנו כקהילה.

משפחת יקנעם עברה בחודשים האחרונים תקופות קשות וידענו לעזור ולסייע אחד בשביל השני. אלפי מתנדבות ומתנדבים שסייעו לתושבי העיר ולאזרחי מדינת ישראל במאות מיזמים שהחלו לפעול כבר בבוקר 7 באוקטובר. אלו היו הפנים היפות של יקנעם ושל ישראל – וכך נמשיך לתמוך אחד בשנייה גם אם נידרש לכך שוב.

**שלכם,
רומן פרס
ראש העיר**

בעת קבלת התרעה על ירי טילים, רקטות, כתב"מ (כלי טיס בלתי מאויש) **יש להיכנס מיד למרחב המוגן העומד לרשותכם, ביקנעם תוך עד דקה וחצי, לשהות בו 10 דקות מלאות ולהקשיב להנחיות.**

במידה ובמהלך 10 הדקות נשמעה אזעקה נוספת יש להאריך את משך השהייה במרחב המוגן ב-10 דקות נוספות. אם המרחב המוגן הוא חדר מדרגות, יש לשבת על גרם המדרגות ולא בחלל הקומה. בבניין מעל 3 קומות יש לשהות בגרם מדרגות שיש מעליו שתי קומות לפחות. בבניין מתחת לשלוש קומות יש לשהות בגרם המדרגות של הקומה האמצעית. אם המרחב המוגן הוא חדר פנימי בבית, מאחר ואין ממ"ד, ממ"ק, ממ"מ, מקלט או חדר מדרגות פנימי ללא חלונות, פתחים וקירות חיצוניים - יש להיכנס לחדר פנימי עם כמה שפחות קירות חיצוניים, חלונות ופתחים, לשבת בצמוד לקיר פנימי, מתחת לקו החלונות ולא מול הדלת. מטבח, מקלחת או שירותים אינם יכולים לשמש כחדר פנימי.

***אין להשתמש במעלית בעת התרעה על ירי רקטות וטילים.**



ייתכן ובמקומות מסוימים האזעקה נשמעת חלשה או לא נשמעת (אופייני למקומות סגורים) ולכן מומלץ להוריד את יישומון פיקוד העורף לטלפון הנייד ולהקשיב לאמצעי המדיה השונים: רדיו, טלוויזיה, אינטרנט, הגל השקט.

סדר העדיפויות להתמגנות בהתאם לקיים בסביבתך

1 ממ"ד/ממ"ק (ממ"ד קומתי)/ממ"מ (מרחב מוגן מוסדי).

2 מקלט משותף.

3 מקלטים ציבוריים. (מיקומם ברחבי העיר מפורט בעמוד 8).

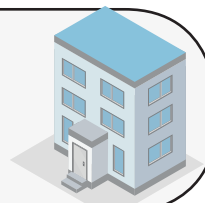
4 מתקנים עירוניים.

5 חניונים ציבוריים תת-קרקעיים שאושרו ע"י פיקוד העורף.

6 רחובות/שטחים פתוחים. יש לשכב על הקרקע ולהגן על הראש באמצעות הידיים.

הנחיות לבניינים משותפים:

- יש לרוקן את המקלט מחפצים אישיים.
- בעלי מקלטים משותפים מתבקשים במידת הצורך להכניס שכנים שאין ברשותם מקלט.



מוגנות בזמן נסיעה:

בנסיעה באוטובוס בינעירוני או ברכבת:

יש להתכופף מתחת לקו החלון ולהגן על הראש עם הידיים.



בנסיעה באוטובוס עירוני:

יש לצאת מהאוטובוס ולהיכנס למרחב מוגן קרוב, או לשכב על הקרקע רחוק מהאוטובוס ולכסות את הראש עם הידיים.



בנסיעה ברכב פרטי:

יש לעצור בצד הדרך, לצאת מהרכב ולהיכנס למרחב מוגן קרוב, או לשכב על הקרקע רחוק מהרכב ולכסות את הראש עם הידיים.



היערכות לחירום לאוכלוסיות רגישות ו/או לאנשים עם מוגבלות

הסובלים מבעיות רפואיות יצטיידו מראש:

- במסמכים רפואיים אודות מצבכם הרפואי והנפשי, רשימת התרופות שאתם צורכים והמינון הנדרש, תרופות קבועות, מכשירי עזר כגון מזרק ואינסולין, בלוני חמצן, הוראות דיאטה או כל הנחייה אחרת מהרופא.
- כרטיס קופת חולים.
- ערכת עזרה ראשונה ותרופות: לנוטלים תרופות באופן קבוע יש לוודא אספקה לשלושה חודשים.
- גיליון רפואי למקרה שתזדקקו לעזרה.
- צילום והדפסת מרשמי תרופות.

לקיירי ראייה:

- הכינו מסמך עם מספרי טלפון וכתובות בכתב ברייל או בכתב מוגדל של קרובי משפחה, אנשים וארגונים המסייעים לך בקביעות.

לנעזרים בעובדים זרים:

- הסבו את תשומת ליבם של העובדים הזרים לפרסומים בשפות שונות באמצעי התקשורת, וכן באתר האינטרנט ובמרכז המידע של פיקוד העורף.

למסתייעים בכלב נחייה יש להכין:

- מזון כלבים ומים, כולל קערת האכלה ל-72 שעות.
- רצועה ומחסום לפה.
- העתקים של רישיון הכלב, תעודות ואישורים על חיסונים ופרטי קשר של הווטרנר.

היערכות לחירום לאנשים עם מוגבלות בשמיעה:

הכינו מראש:

- סוללות חלופיות למכשיר השמיעה, מטען ואוזניות.
- כרטיס המזהה את היותכם חירשים ו/או דוברי שפת הסימנים.
- מגבר אישי ודיבורית המתחברת לטלפון הסלולארי.
- נייר וכלי כתיבה (במידה והנכם נעזרים בשפת הסימנים).

היערכות לחירום לאנשים המסתייעים בכיסא גלגלים:

הכינו מראש:

- ערכה לתיקון תקר ולמילוי אוויר בגלגלי הכיסא.
- סוללות נוספות וזמינות למקרה שיש כיסא גלגלים ממונע או קלנועית.
- סוללות גיבוי או גנרטור למקרה של צורך בחשמל להתניידות.

היערכות לחירום עבור מונשמים:

- בלוני חמצן רזרביים.



מרכז סיוע רפואי בשעת חירום

בעיריית יקנעם חושבים תמיד קדימה, ובפעילות ייחודית הוקם מרכז לסיוע רפואי בשעת חירום.

המרכז החדש נמצא בפארק ההיי – טק היישובי במבנה שעבר שיפוץ והתאמה והוסב למרכז רפואי בחירום. המרכז מאובזר במיטב הציוד הרפואי לחירום. באירועי חירום יופעל המרכז ע"י מתנדבים ומתנדבות שעברו הדרכות, ויפנו אליו פצועים מן העיר. המרכז ייתן מענים כאשר צוותי ההצלה הרשמיים של המדינה לא יוכלו להגיע לעיר או עד להגעתם. המרכז יפעל בשיתוף מד"א, איחוד הצלה וכל קופות החולים בעיר.

*כאן המקום לציין שיקנעם חולקה בחירום לשבעה רובעים ולכל רובע הוכשרו צוותים רפואיים הכוללים: מע"ר (מגיש עזרה ראשונה), חובש, מטפל בכיר ומנהל זירה.

חלוקת הרובעים:

1. ואדי, נוף לכרמל.

2. שכונה ותיקה.

3. רמת יקנעם.

4. גגות ירוקים.

5. גבעת יערה וגבעת אלונים.

6. שער הגיא.

7. פארק היי-טק

מקלטים ציבוריים

(המידע מעודכן נכון לאוגוסט 2024)

מקלט מס'	כתובת המקלט	שטח במ"ר	עילי/תת קרקעי	לידיעה
1	התאנה 2 (ואדי) צמוד לפארק גנדי	118	תת קרקעי	המקלט צויד בגנרטור חדש
2	התאנה 6 (ואדי) בית כנסת	118	תת קרקעי	כולל / בכנסת. צויד בגנרטור חדש
3	התאנה 10 (ואדי)	70	תת קרקעי	המקלט צויד בגנרטור חדש
4	התאנה 14 (ואדי) מתחת לעירייה	160	תת קרקעי	המקלט צויד בגנרטור חדש
5	התמר 3 מועדון שחמט (מול בן חמו)	60	תת קרקעי	מועדון שחמט
6	השיטה 3 (סוף הרח' השיטה שמאלה למעלה עד הסוף (מול ביה"כ אלי כהן)	90	תת קרקעי	המקלט צויד בגנרטור חדש
7	השיטה 8 (מתחת למועדון הקשיש) ירידה במדרגות שמאלה.	60	תת קרקעי	המקלט צויד בגנרטור חדש
8	יפה נוף למעלה ברחוב, ימינה במזלג (במדרגות ימינה למטה).	100	מפלס 1	המקלט צויד בגנרטור חדש
9	הגיבורים 17 (בתים תחתונים בגיבורים במדרגות) בין בתים: 15-17	50	תת קרקעי	המקלט צויד בגנרטור חדש
10	יפה נוף (מעל מגרש כדורסל שושן) "ידידים" מול שאבי	50	תת קרקעי	"ידידים". צויד בגנרטור חדש
11	חרצית 17 (ליד הבית של סער, מתחת מקלט בסגליות (מול 42 מש"פ חזי)	50	תת קרקעי	המקלט צויד בגנרטור חדש
12	איריסיים (רח' צמוד לשאבי, עד סוף הרחוב למטה בצד ימין) גן משחקים	50	תת קרקעי	
13	בית הספר הדסים הישן, ליד תל יקנעם, סניף איחוד הצלה	150	מפלס 1	במקרה הצורך להתקשר ל: 1221
14	מרגנית 38 (במזלג ימין) עד הסוף בצד שמאל	90	תת קרקעי	המקלט צויד בגנרטור חדש
15	סיגלית 11 (בהמשך הרחוב בצד שמאל, ליד מועדון לקשיש 160)	90	תת קרקעי	המקלט צויד בגנרטור חדש
16	מרגנית 8 (סמטה מול רוני בכיכר מרכז ישן) על מעבר חצייה בין קירות בטון נמוכות	75	תת קרקעי	
17	יסמין 21 (מול הבית לשעבר של חיים ביטון ז"ל) בירידה בצד שמאל	50	תת קרקעי	המקלט צויד בגנרטור חדש
18	יסמין 38 ורדים (מתחת לבית של אבי יוסף וירדנה), בית כנסת	118	תת קרקעי	המקלט צויד בגנרטור חדש
19	כלנית (צמוד לגן משחקים)	100	תת קרקעי	המקלט צויד בגנרטור חדש
20	כלנית 14 (בהמשך כלנית 19) בהמשך הרחוב למעלה צד ימין	50	תת קרקעי	המקלט צויד בגנרטור חדש
21	לילך 1 (צמוד לבית חינוך אורנים) על הצומת ליד בית הכנסת	50	תת קרקעי	המקלט צויד בגנרטור חדש
22	נרקיסים 6 (בסוף הרחוב בצד שמאל) מתחת הרח' לילך	50	תת קרקעי	המקלט צויד בגנרטור חדש
23	חרצית 8 (בעלייה עד הסוף)	60	תת קרקעי	
24	המלאכה 4 (חי שיוק) צמוד לרמזורים. כביש פנימי	25	תת קרקעי	
25	אזור תעשייה 7 (מול הכיכר צמוד לאמפייר) מול יוסי חביתה	25	מפלס 1	
27	התעשייה 7 (מול אחים דוד) גלרייה	50	מפלס 1	
35	פעמונית (במדרגות מתחת שאבי למטה ימינה)	30	מפלס 1	
36	פעמונית (במדרגות מתחת שאבי למטה ימינה)	30	מפלס 1	המקלט צויד בגנרטור חדש
37	פעמונית (במדרגות מתחת שאבי למטה ימינה)	30	מפלס 1	
41	מרכז מסחרי - מתחת סופר "יש" (שער ברזל כחול במדרגות למטה, בזק)	250	תת קרקעי	ישמש כמקלט למונשמים
42	מרכז מסחרי - צמוד לביטוח לאומי ישן, פסאג' זיגי, תכשיטי דניאל	100	מפלס 1	(מצויד) במקרה הצורך.
64	צאלים 27 במדרגות למטה בין הבניינים	32	תת קרקעי	המקלט צויד בגנרטור חדש
67	צאלים 21 במדרגות למטה בין הבניינים	100	תת קרקעי	המקלט צויד בגנרטור חדש

היערכות מוקדמת חשובה וחינונית לשעת חירום! הציוד הנדרש לשעת חירום:

מים ומזון:

- מים ומזון לכל בני המשפחה לשלושה ימים לפחות.
- בקבוקי מים - לפחות 4 ליטרים ליום לאדם.
- מזון מיוחד בהתאם לצרכי המשפחה (תינוקות, קשישים, בעלי חיים וכיוצ"ב).
- מזון יבש.



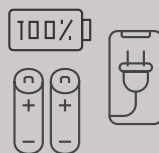
ציוד רפואי:

- ערכת עזרה ראשונה.
- תרופות אישיות/קבועות/תקופתיות.
- ציוד רפואי נדרש לבני המשפחה (במידה ויש).
- גיליון רפואי.
- כרטיס קופת חולים.



אמצעי התראה ותקשורת:

- תאורת חירום.
- פנס וסוללות.
- רדיו/טרנזיסטור וסוללות.
- טלפונים סלולאריים ומטענים.



שונות:

- מסמכים מזהים.
- ביגוד להחלפה.
- ציוד היגיינה וטואלטיקה אישי.
- מגבונים לחים.
- כסף מזומן, כרטיסי אשראי.




**בהתאם לפרסום משרד הכלכלה אלו הסופרמרקטים בעיר שיהיו פתוחים גם בעת חירום במלחמה
וימשיכו לפעול ולתת שירות לציבור גם במצב מלחמה ופגיעה בעורף:**

שם בית העסק	רחוב	מספר
סטופמרקט	הגפן	4
מחסני השוק	התמר	1
קשת טעמים	ירדן	64
שופרסל	שדרות יצחק רבין	9

היערכות למצב שאין אספקת מים, ותחנות חלוקת מים

עיריית יקנעם ותאגיד המים מעיינות העמקים ערוכים למצב שבו יצטרכו לספק בשעת חירום מים לתושבים.

ברחבי העיר 16 תחנות בהן יחולקו מים במקרה הצורך. מומלץ לדאוג לכמות מים בבית מראש לשלוש יממות לאדם (4 ליטר ליום). *מומלץ להצטייד מראש גם במגבונים לחים, אלכוה'ל ונייר טואלט.



תחנות חלוקת מים

- 1 רחוב התאנה (ליד המקלט).
- 2 רחוב צאלים 1 (ליד סניף הדואר ברחבת העירייה).
- 3 כיכר המייסדים (בסמוך לקופ"ח כללית).
- 4 רחוב האורנים 33 (ליד תיבות הדואר).
- 5 רחוב צאלים 75 (ליד מועדון הנוער העובד והלומד).
- 6 רחוב הדודאים 17 (ליד סניף תנועת בני עקיבא).
- 7 כיכר אלונים (מגרש חניה מתנ"ס)
- 8 גלבוע 17 - (בית כנסת אור אלעזר).
- 9 רחוב דליות 15 - מגרש חניה בית החינוך דליות.
- 10 רחוב ירמוך 35 - חצר בריכה 230.
- 11 רחוב אכזיב 17 - מעון ויצו.
- 12 רחוב חרמון 89 - גני הילדים ורד והדס
- 13 רחוב חורשת טל 1 - גני הילדים עמליה לביא וסחלב.
- 14 רחוב אקליפטוס 13 - בית כנסת נתיב מאיר
- 15 רחוב הגיא 60 - גני ילדים
- 16 רחוב הגיא 97 - בי"ס למדעים "טק"

היערכות להפסקות חשמל ממושכות

במצבי חירום ייתכנו הפסקות חשמל שיכולות להימשך שעות רבות ואפילו מספר ימים. היערכות נכונה מקלה על ההתמודדות ועשויה להציל חיים.

חשוב להכין מראש: תאורת חירום | מטענים ניידים | רדיו/טרנזיסטור | סוללות | תעסוקה לילדים

להפסקות חשמל מתכוננים בעזרת מנתק"ת

מזון. **נ**זולים. **ת**אורה. **ק**בלת התרעה. **ת**קשורת.

מזון: המקררים לא יעבדו ולכן יש להצטייד במזון שאינו דורש קירור.


נזולים: ישנן משאבות מים חשמליות שמובילות את המים לבתים ובהפסקת חשמל יושבתו המשאבות. יש להצטייד במים לפחות לשלושה ימים. 4 ליטר ליום לכל אדם.

תאורת חירום: יש להכין אמצעי תאורה או פנס הפועלים על סוללות.

קבלת התרעה: לאור זאת שצפויים שיבושים בקבלת מידע, הנחיות מצילות חיים והתרעות פיקוד העורף, יש לוודא שיש אמצעי התרעה נוספים כמו יישומון פיקוד העורף בטלפון הנייד, פורטל החירום הלאומי במחשב הנייד ורדיו הפועל על סוללות.

תקשורת: בהפסקת חשמל ממושכת הטלוויזיה לא תפעל, האינטרנט לא יעבוד ולא ניתן יהיה להטעין טלפונים ניידים. על מנת להיערך יש לוודא שהטלפונים הסלולריים טעונים ולהצטייד במטענים ניידים.

*בזמן הפסקות חשמל ממושכות יש להשתמש במשאבים בצורה מושכלת: שימוש בנייד אחד וכל השאר מכובים יחסוך בחיי הסוללות, המעטה בפתחת דלתות המקרר מה שישמור עוד על המזון בפנים, צריכת קודם כל מזון עם חיי מדף קצרים, שימוש במים קודם כל לשתיה, אין להשתמש במעלית, סייעו לשכנים וככה תוכלו להשתמש במשאבים יחד ולחסוך מהם.



חשוב ביותר:

יש לדאוג לגיבוי למכשירי חשמל רגישים ובמיוחד לציוד רפואי.

מתקנים שמיועדים לקליטת אוכלוסייה מפונה


עריית יקנעם נערכה לאורך השנים במסגרת מוכנות הרשות לחירום לאירועי קליטת אוכלוסייה מפונה במקרה הצורך.

בפארק ההיי טק הוכשרו על ידי פיקוד העורף 3 מוקדים (חניונים) לקליטת אוכלוסייה מפונה.

בנוסף לכך, ישנם 4 בתי ספר שמוגדרים לשימוש כ"מתקן קליטה" בעת הצורך. פתיחתם מותנית באופי התרחיש ובכמות הנקלטים הנדרשת.

למקרה של אירוע רעידת אדמה נקבעו מקומות לפתיחת אס"לים (אתרי סיוע למפונים). הרשות תרגלה במספר תרגילים בנוכחות כוחות ביטחון ומשרדי ממשלה פתיחת אס"ל באופן מלא וזכתה לשבחים רבים.

כל אס"ל מורכב מביתנים רבים והוא כולל בין היתר: עמדות רישום וקבלה, מידע לציבור, מרשם אוכלוסין, ייעוץ משפטי, דואר ובנק, משטרה, עמדת שירותי רווחה/ עובדת סוציאלית, עמדת בדיקת רופא, מרכז מת"ן, שירותי דת, חדר אוכל, מרכז לוגיסטי לחלוקת מים, מזון, ביגוד ואמצעים סניטריים, משחקייה ועוד.




הנחיות לפעילות בעת אירוע עם חומרים מסוכנים:

- במידה ומתפתח אירוע חומרים מסוכנים יש להישאר בתוך המבנה בו אתם שוהים, לסגור את הדלות והחלונות ולכבות את המזגן.
- אין לעזוב את הבית כאשר קיים סיכון להתפשטות כימיקלים מסוכנים באזור בו הנך שוהה. הסתגרות בתוך הבית עם דלתות וחלונות סגורים מונעת חשיפה לחומרים מסוכנים הנישאים באוויר.
- אין לנקוט בפעולות מיוחדות, אלא אם התקבלה הנחייה מפורשת ממשטרת ישראל ו/או מפיקוד העורף.
- יש להתעדן בהודעות המופצות באמצעי התקשורת.



בעלי החיים הינם חלק מהאוכלוסייה ויש לדאוג להם ולכל הצרכים שלהם. פינוי בעל חיים:

- בכדי לאפשר פינוי מהיר של בעל חיים יש להכין מראש במקום זמין:
 - 🐾 כלוב נשיאה לחתול/כלב ולוודא שיהיו רשומים בו הפרטים הבאים: שם משפחה ושם פרטי של בעל החתול/כלב, כתובת מלאה, שם בעל החיים, שנת לידתו, מספרי הטלפון של הבעלים ובני משפחה, שם הווטרינר המטפל ומספר הטלפון שלו.
 - 🐾 כלי למים ומיכל מים אטום ל - 24 שעות.
 - 🐾 כלי להגשת מזון.
 - 🐾 מזון בשקית אטומה ו/או פחיות מזון ל - 72 שעות לפחות.
 - 🐾 רצועת הולכה קצרה ומחסום פה.
 - 🐾 עיתונים ישנים ושקיות אשפה לפינוי הצרכים של בעל החיים.
 - 🐾 תרופות (במידת הצורך).
 - 🐾 צעצוע אהוב ו/או שמיכה מוכרת.
 - 🐾 חטיפים ארוזים.
 - 🐾 נייר סופג/משטח סופג/מגבונים לחים.
 - 🐾 כדאי להכין סדין או בד דומה לכיסוי הכלוב, כך שבעל החיים יחוש בטוח יותר בסביבה הזרה.
 - 🐾 יש להקפיד שבעלי החיים יהיו מחוסנים בכל החיסונים הנדרשים לשמירה על בריאותם ועל בריאות הציבור.



אגף הרווחה והשירותים החברתיים

♥ בשעת מלחמה אגף הרווחה שבעירייה נותן מענה טיפולי ראשוני במגוון תחומים לאוכלוסיות מגוונות: ילדים, נוער, הורים צעירים, משפחה וזקנה.

♥ מלחמה היא אירוע קשה ומורכב לכולם. לקשישים עריריים/בודדים היא קשה שבעתיים. שימו לב בבקשה אם אחד מהשכנים/מכרים שלכם בעיר הוא קשיש ערירי/בודד. בהסכמתו העבירו את המידע למוקד 106 כדי שבזמן חירום נדאג לו.

♥ ניתן ליצור קשר דרך כל אמצעי התקשורת של העירייה (מוקד 106, מיילים, אתר העירייה, רשתות חברתיות "עיריית יקנעם").



התנהגות נכונה בעת רעידת אדמה

לפי כל ההערכות התרחשותה של רעידת אדמה היא רק עניין של זמן. היערכות נכונה יכולה להציל חיים.

בעת שהייה בתוך מבנה:

על הנמצאים בתוך מבנה בעת שמתחילה רעידת אדמה לעבור במהירות למקום בטוח בהתאם לסדר העדיפויות המפורט:

1. אם אפשר לצאת מהמבנה בתוך שניות יש לצאת לשטח פתוח. (בעיקר מי ששוהים במבנה חד קומתי או בקומת הקרקע).

2. אם אי אפשר לצאת מהמבנה במהירות, יש להיכנס למרחב המוגן (ממ"ד). חשוב להשאיר את דלת הממ"ד פתוחה.

3. אם אי אפשר לצאת מהמבנה במהירות, וגם אין מרחב מוגן קרוב, יש לצאת לחדר המדרגות. (במידה וניתן יש להמשיך ולרדת לעבר היציאה מן הבניין).

4. אם לא ניתן לפעול בהתאם לסעיפים הקודמים יש לתפוס מחסה מתחת לרהיט כבד או לשבת על הרצפה בצמוד לקיר פנימי.

בעת שהייה בחוץ:

אם רעידת האדמה מתרחשת כשאתם נמצאים מחוץ לבניין, יש להישאר בשטח הפתוח ולהתרחק ממבנים, גשרים, עמודי חשמל וכיוצ"ב.

התנהגות נכונה לאחר רעידת אדמה:

1. צאו מהמבנה והקפידו לשהות בשטח פתוח הרחק מבניינים ומכבלי חשמל קרועים.

2. יש לקחת את תיק החירום המשפחתי.

3. יש להאזין לכלי התקשורת כדי לקבל מידע והנחיות.

חשוב חשוב חשוב:

רעידות משנה:

יכולות להופיע דקות או ימים לאחר הרעידה הראשונה ועלולות למוטט מבנים שנחלשו. אין להיכנס למבנים שניזוקו אלא למטרת הצלת חיים בלבד.

אין להשתמש במעלית בזמן רעידת אדמה ולאחריה!!!





דרושים

מתנדבים.ות לשעת חירום

■ דוברי שפות:

אנגלית, אמהרית, רוסית, צרפתית וספרדית

■ אנשי מקצוע:

רפואה וסיעוד, מקצועות הטיפול (עבודה סוציאלית, פסיכולוגיה, פסיכו-תרפיה..), הסברה ומידע, סייעות, גננות, הנדסה, חשמל ותקשורת.

■ למגוון גדול של תפקידים:

התנדבות מקצועית, מענה טלפוני, סדרנים, פעילויות לילדים, שינוע ברכבים ועוד.

המתנדבים.ות יעברו הכשרה ויבוטחו

לפרטים והרשמה:

היחידה להתנדבות, מתנ"ס יקנעם ועמותת שחרות:

shoshan@yokneam.matnasim.co.il 050-3833936

אתר יקנעם מתנדבת: www.coing.co/Yokneam_Volunteers



מוקד 106 של עיריית יקנעם זמין עבורכם 24/7 (למתקשרים מחוץ לעיר 04-9891150).



במקרי חירום כל הצוותים העירוניים יעבדו במתכונת מתוגברת. אנו נעדכן על כל דבר בכל אמצעי התקשורת שיעמדו לרשותינו וברשתות החברתיות של העירייה. להלן רשימת מוסדות חינוך שישמשו בזמן חירום מרכזי מידע לציבור:

- **שכונה ותיקה:** גן חבצלת, רחוב מרגנית 10.
- **נוף לכרמל:** בית רימון - רחוב הרימון 7.
- **רמת יקנעם:** גנים אופירה ולוטם, רחוב האלונים 15.
- **גגות ירוקים:** גנים דולב ותות, רחוב עמק השלום 94.
- **גבעת יערה:** גנים רימון וגוונים, רחוב הירדן 64.
- **גבעת אלונים:** גנים רותם ואשל, רחוב יער אודם 17.
- **שער הגיא:** גנים ליצי' ותאנה, רחוב הגיא 60.

"עיריית יקנעם" תמיד אתכם



להצטרפות לוואטס אפ העירוני סירקו את הקוד:



טלפונים חשובים נוספים

משטרת ישראל - 100

מגן דוד אדום - 101

כיבוי אש - 102

פיקוד העורף - 104

חברת החשמל - 103

איחוד הצלה 1221

המטה הלאומי להגנה על ילדים ברשת/דיווח על נעדרים - 105
מענה לאזרחים ותיקים בנושאי חירום,

תמיכה נפשית וצרכים חיוניים נוספים - *8840

ער"ן - עזרה ראשונה נפשית - 1201

נע"ן (נוער מקשיב לנוער) - פניות מצוקה של בני נוער - 03-6919765

עיריית יקנעם נערכת כל הזמן לחירום. בעירייה נערכים לתרחישי הקיצון השונים. בשנה האחרונה נעשו פעילויות רבות ומגוונות לביטחון העיר ותושביה.

- ✓ קיום תרגילי מוכנות לחירום בהתאם לתרחישים השונים.
- ✓ הפעלת החמ"ל הרשותי החדש ואבזורו במיטב המכשירים.
- ✓ הקמת קבינט מלחמה.
- ✓ הקמת יחידת חילוץ עירונית עם כ-80 מתנדבים לרבות רכישת ציוד ליחידה.
- ✓ הקמת סיירת מתנדבי ביטחון.
- ✓ הקמת יחידת שומרי העיר (סיירת מובחרת עם מתנדבים לוחמים).
- ✓ הקמת יחידת בני המקום בשיתוף עם פיקוד העורף.
- ✓ הקמת יחידת ג'יפאים שמורכבת ממתנדבים שתפקידם לסייר בפארקים ובגבולות היישוב בטבע.
- ✓ הכשרת מקלטים ציבוריים שכללה שיפוף, שדרוג, חיבורי חשמל, החלפת משאבות, מיזוג ואינסטלציה ועוד.
- ✓ מיפוי כ - 150 מקלטים משותפים, שיפוצם ושדרוגם בעלות של כמיליון ₪.
- ✓ רכישת גנרטורים למבני ציבור.
- ✓ הקמת מרכז רפואי עירוני בחירום.
- ✓ חלוקת העיר ל-7 רובעים וגיוס צוותי מתנדבים לביטחון, רפואה ולוגיסטיקה בכל רובע.
- ✓ הכשרת מקלט למונשמים למקרה של תרחיש עלטה.

- ✓ תגבור מתקני הקליטה בצידוד רלוונטי.
- ✓ סידור וארגון מחסני החירום.
- ✓ קיום תרגילים בכל מוסדות החינוך.
- ✓ רכישת מכשיר קשר לוויני.
- ✓ קבלת מכשיר GARMIN לוויני להוצאת SMS בחירום.
- ✓ רכישת מכשירי קשר מוטורולה.
- ✓ רכישת מכשירי קשר פיקוד.
- ✓ רכישת מערכות לקליטה סלולארית ללא חשמל.
- ✓ רכישת ציוד כוננות, ציוד רפואי, ציוד חילוץ ועוד.
- ✓ שדרוג והוספת מצלמות ברחבי העיר.
- ✓ השמשת אס"לים (אתרי סיוע לאוכלוסייה).



יקנעם מידע



16 תחנות חלוקת מים



תחנה

תחנה 2- צאלים 1

(ליד סניף הדואר)
(ברחבת העירייה)

תחנה 4- האורנים 3

(ליד תיבות הדואר)

תחנה 1- התאנה 6

(ליד המקלט)



תחנה 3- כיכר המייסדים

(בסמוך לקופ"ח כללית)

תחנה 8- גלבד

בית כנסת אור א

תחנה

תחנה 6- הדודאים 17

(ליד סניף תנועת בני עקיבא)

מרכזי מידע לציבור בחירום

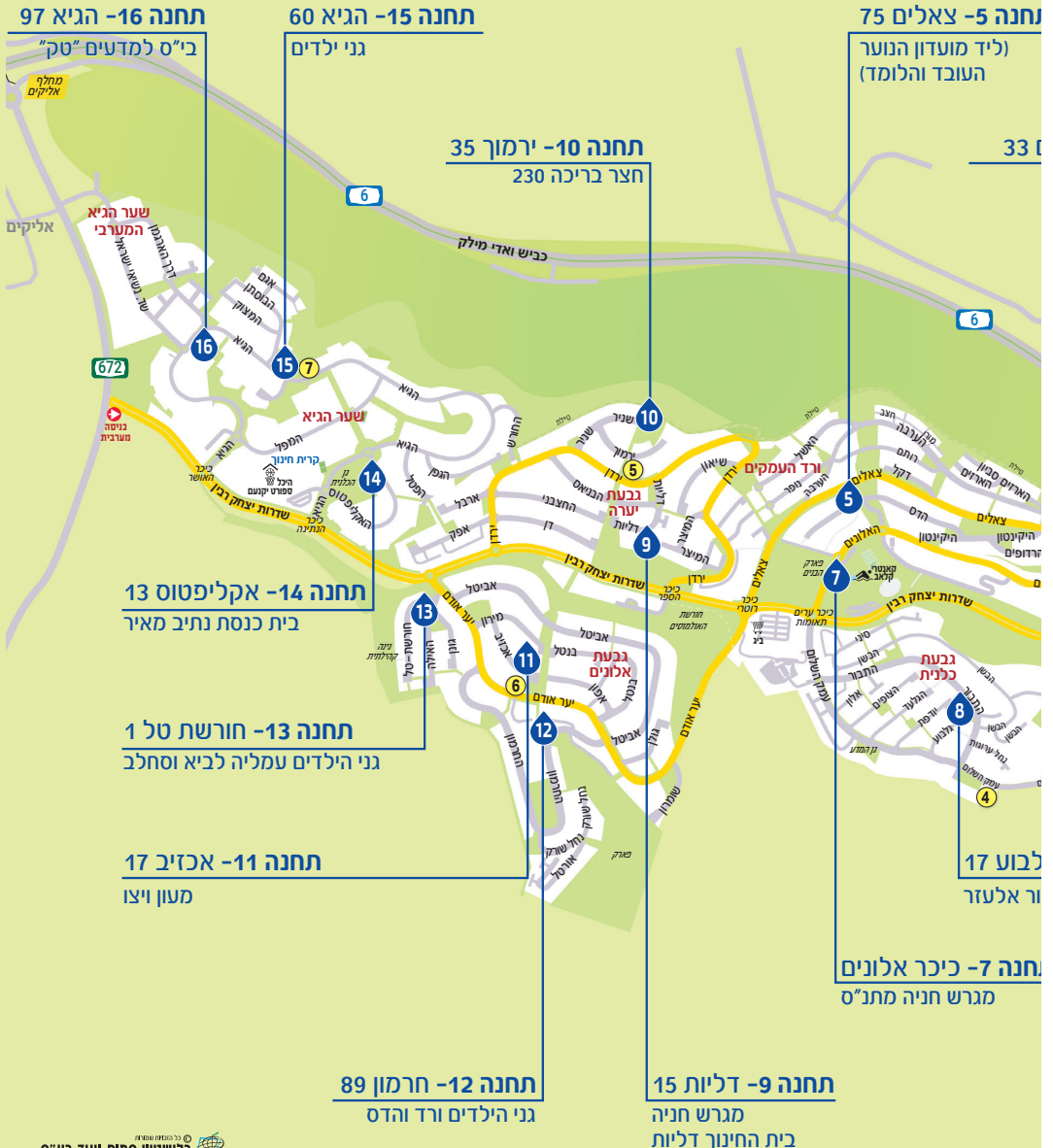
- 1 שכונה ותיקה**
גן חבצלת 10
מרגנית 10
- 2 נוף לכרמל**
בית רימון
רימון 7
- 3 רמת יקנעם**
גנים אופירה ולוטם
האלונים 15
- 4 גבעת כלניות**
גנים דולב ותות
עמק השלום 94
- 5 גבעת יערה**
גנים רימון וגוונים
הירדן 64
- 6 גבעת אלונים**
גנים רותם ואשל
יער אודם 17
- 7 שער הגיא**
גנים ליצ'י ותאנה
הגיא 60




ע לשעת חירום

32
מקלטים
ומספרם

7
מרכזי
מידע





ביחד ננצח

