




Информация и указания  
жителям города Йокнеам в  
чрезвычайной ситуации



Действительно на август 2024

# Содержание

- 2 Оглавление
- 3 Обращение мэра города к жителям Йокнеама
- 4 Указания по выбору защищенного места
- 5 Порядок приоритетов при выборе защищенного пространства
- 6 Подготовка к чрезвычайной ситуации социально незащищенных групп населения и/или людей с ограниченными возможностями
- 7 Центр медицинской помощи в чрезвычайной ситуации
- 8 Общественные бомбоубежища
- 9 Что нужно подготовить и иметь при себе в чрезвычайной ситуации
- 10 Подготовка к ситуации возможного прекращения водоснабжения, пункты раздачи воды
- 11 Подготовка к ситуации длительного отключения электроэнергии
- 12 Центры приема эвакуированных
- 13 Опасные вещества
- 14 Животные
- 15 Отдел соцобеспечения и социальных услуг
- 16 Правильное поведение во время землетрясений
- 17 Волонтерство в чрезвычайной ситуации
- 19-18 Служба 106 и важные номера телефонов
- 21-20 Общая сводка подготовки города к чрезвычайной ситуации
- 22 Приложение: карта с указанием расположения бомбоубежищ, пунктов раздачи воды и общественных центров на случай чрезвычайной ситуации
- 23 Вместе победим!

# Обращение мэра города к жителям Йокнеама



## Обращение мэра города к жителям Йокнеама

Дорогие жители Йокнеама!

Дорогие друзья!

Обращаюсь к вам в трудное время, в час тяжелых испытаний. Мы должны быть готовы к любому развитию событий, чтобы вести себя правильно и ответственно.

Израиль сражается на нескольких фронтах. С 7 октября 2023 года продолжается война с ХАМАСом в секторе Газа, военная операция "Железные мечи". На нашей северной границе бойцы ЦАХАЛа отражают атаки террористов Хизбаллы.

Несколько месяцев назад в ночь с 13 на 14 апреля Иран запустил в сторону Израиля несколько сотен беспилотников с взрывчаткой и баллистических ракет. В настоящий момент серьезная угроза со стороны Ирана и его спутников все еще нависает над нами. Эта ситуация требует от нас быть в состоянии повышенной готовности.

ЦАХАЛ и силы безопасности на фронте и в тылу готовы дать отпор врагам вокруг нас. Параллельно с этим муниципалитет Йокнеама готовится на городском уровне к чрезвычайной ситуации, чтобы все городские службы продолжали функционировать и максимально быстро и эффективно решать возникающие проблемы.

В этом буклете подробно изложены все инструкции, которые вы, дорогие жители Йокнеама, должны знать и выполнять, как дома, так и в общественных местах. Мы собрали для вас всю информацию о городских бомбоубежищах, центрах приема населения, инструкции на случай воздушной тревоги, информацию о том, куда следует обращаться в чрезвычайной ситуации, а также номера телефонов государственных и муниципальных служб. Я обращаюсь ко всем с настоятельной просьбой: обязательно ознакомьтесь с этим буклетом, внимательно прочтите его. Наша общая задача — быть готовыми к чрезвычайной ситуации, иметь всю необходимую информацию. Это поможет нам позаботиться о наших близких, соседях и всех жителях города.

Для меня как для мэра города и для всех сотрудников муниципалитета главная цель — обеспечение безопасности всех жителей Йокнеама в чрезвычайной ситуации.

В последние 10 месяцев, начиная с 7 октября 2023 года, жители Йокнеама пережили и продолжают переживать трудные времена, но мы всегда находили, как помочь друг другу. Тысячи волонтеров помогли не только жителям города, они принимали участие в сотнях различных проектов и инициатив по всей стране, первые из которых стартовали непосредственно утром 7 октября.

Это наша страна, наш прекрасный Израиль, наш любимый город Йокнеам! Мы всегда будем помогать друг другу, поддерживать друг друга в любой ситуации.

Вместе победим!

,Искренне ваш  
,Роман Перес  
мэр города Йокнеам

# Указания по выбору защищенного места

При получении предупреждения о воздушной тревоге (угроза ракетного обстрела, атака беспилотников и др.) **необходимо немедленно пройти в защищенное место. Время прибытия в защищенное помещение для Йокнеама определено как полторы минуты. В защищенном помещении следует находиться в течение не меньше 10 минут и выполнять дальнейшие указания Командования тыла, если они последуют.**

Если в течение 10 минут раздался еще один сигнал тревоги, продолжительность пребывания в защищенном помещении следует продлить еще на 10 минут.

Если защищенным местом для вас является лестничная площадка, безопаснее расположиться на лестнице, а не на полу в пространстве между квартирами. В здании, в котором больше трех этажей, нужно расположиться так, чтобы над вами было два этажа или более. В здании, в котором меньше трех этажей, вы должны при получении сигнала воздушной тревоги находиться на лестнице на среднем этаже.

Если у вас нет защищенной комнаты (МАМАД, МАМАК или МАМАМ), и нет закрытой лестничной клетки без внешних стен, выберите у себя дома внутреннюю комнату, где меньше внешних стен, окон и дверей. Расположитесь у внутренней стены ниже линии окон, и не располагайтесь напротив двери.

Внимание! Кухня, душ или туалет не могут использоваться как защищенное место.

**\*Ни в коем случае не пользуйтесь лифтом при сигнале воздушной тревоги.**



Вероятно, что есть в городе отдельные места, где сигнал тревоги слышен слабо или не слышен совсем. Особенно это касается закрытых мест. Поэтому рекомендуется установить на свой мобильный телефон специальное приложение Командования тыла, а также пользоваться информацией, передаваемой по радио, телевидению, или в Интернете. На радио есть специальная тихая волна, где транслируются только сигналы тревоги.

# Порядок приоритетов при выборе защищенного пространства

1

Защищенное пространство в квартире (МАМАД), на этаже (МАМАК) или в общественном здании (МАМАМ).

2

Общее бомбоубежище в многоэтажном доме.

3

Общественные бомбоубежища в городе (карта приводится на стр.8).

4

Городские защитные сооружения.

5

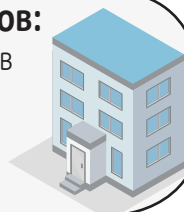
Общественные подземные парковки, утвержденные Командованием тыла для использования при воздушной тревоге.

6

Открытая местность в городе или за городом. Надо лечь на землю и закрыть голову руками.

## Указания для жителей многоквартирных домов:

- Следует подготовить бомбоубежище в доме, освободив его от хлама, мусора и личных вещей жильцов дома;
- Просьба ко всем распорядителям общественных бомбоубежищ: в случае необходимости пустите посторонних людей, которым негде укрыться.



## Правила поведения в поездке:

**В поезде или междугороднем автобусе** – нагнуться ниже линии окон и защитить голову руками.



**В общественном транспорте** – выйти из автобуса и пройти в ближайшее бомбоубежище. Либо лечь на землю подальше от автобуса и закрыть голову руками.



**В частном автомобиле** – надо остановиться на обочине, выйти из машины и войти в ближайшее убежище. Либо лечь на землю подальше от автомобиля и закрыть голову руками.



# Подготовка к чрезвычайной ситуации социально незащищенных групп населения и людей с ограниченными возможностями

## Людям с проблемами со здоровьем следует иметь при себе:

- Медицинские документы о вашем физическом и психическом состоянии, список принимаемых вами лекарств, включая дозировку, запас своих постоянных лекарств и вспомогательные приспособления для их приема (например, шприцы для инсулина или кислородные баллоны), рекомендации диетолога и другие указания врачей.
- Карточка больничной кассы.
- Аптечка первой помощи и запас необходимых лекарств. Для хронических больных запас постоянных лекарств желательно на три месяца.
- Медицинская карта на случай, если вам понадобится помощь.
- Копии рецептов.

## Указания людям со слабым зрением:

- Подготовьте список номеров телефонов и адресов ваших родных и близких, а также организаций, оказывающих помощь, написанный шрифтом Брайля или крупными буквами.

## Для тех, за кем ухаживают иностранные работники:

- Необходимо заранее ознакомить иностранного работника со всеми правилами безопасности в чрезвычайной ситуации при помощи информационных буклетов на разных языках, сайтов, а также информационного центра Командования тыла.

## Тем, кто пользуется собакой-поводырем, необходимо подготовить:

- Корм и воду для животного (включая миску для еды) на 72 часа.
- Поводок и намордник.
- Необходимо иметь при себе копию лицензии на собаку-поводыря, сертификаты о прививках собаки и контактную информацию ветеринарного врача.

## Для слабо слышащих и людя с нарушениями слуха необходимо подготовить заранее:

- Сменные батарейки для слухового аппарата, зарядное устройство и наушники.
- Иметь при себе удостоверение глухонемого и/или говорящего на языке жестов.
- Персональный усилитель и громкую связь, подключаемую к сотовому телефону.
- Бумагу и письменные принадлежности (если вы используете язык жестов).

## Для людя в инвалидных колясках следует подготовить заранее:

- Комплект для ремонта проколотых шин и насос для накачки воздуха.
- Запасные батареи, если речь идет об инвалидной коляске на электродвигателе.
- Резервные батареи или генератор, если для передвижения необходимо электричество.
- Аварийная готовность для пациентов с дыхательными приспособлениями:
- Запасные кислородные баллоны.



# Центр медицинской помощи в чрезвычайной ситуации

## Центр медицинской помощи в чрезвычайной ситуации

Муниципалитет Йокнеама всегда готовится заранее, поэтому в результате специального проекта был создан центр медицинской помощи в чрезвычайной ситуации.

Новый центр расположен в парке а-Хай в отреставрированном и специально оборудованном здании. Центр оснащен лучшим оборудованием скорой медицинской помощи.

В чрезвычайных ситуациях центром будут управлять волонтеры, прошедшие специальное обучение, туда будут направляться раненные и пострадавшие со всего города. Центр станет единственным решением, если официальные государственные спасательные службы не смогут добраться до города, либо смогут прибыть только с большим опозданием.

Центр будет работать в сотрудничестве с Скорой помощью МАДА "Маген Давид Адом", спасательными службами и всеми больничными кассами города.

**\*Здесь следует отметить, что в случае чрезвычайной ситуации Йокнеам будет разделен на семь микрорайонов, в каждом есть подготовленные медицинские команды, в которые входят: медработник, оказывающий первую помощь; фельдшер; квалифицированный врач и администратор микрорайона.**

# Общественные бомбоубежища

Информация актуальна на август 2024 года

№ убежища	Адрес	Площадь, кв. м	Надземная \ подземная	Примечания
1	Ха-Теэна 2 (вади) у парка Ганди	118	Подземная	Есть новый генератор
2	Ха-Теэна 6 (вади) синагога	118	Подземная	Общий \ прихожане синагоги, новый генератор
3	Ха-Теэна 10 (вади)	70	Подземная	Есть новый генератор
4	Ха-Теэна 14 (вади) под муниципалитетом	160	Подземная	Есть новый генератор
5	Ха-Тамар 3 шахматный клуб (напротив Бен-Хамо)	60	Подземная	Шахматный клуб
6	Ха-Шита 3 (в конце улицы Ха-Шита налево и наверх до конца, напротив синагоги Эли Коэна)	90	Подземная	Есть новый генератор
7	Ха-Шита 8 (под клубом пенсионеров), спуститься по ступенькам влево	60	Подземная	Есть новый генератор
8	Яфе-Ноф (вверх по улице, на развилке направо, лестница справа вниз)	100	Уровень 1	Есть новый генератор
9	Ха-Гиборим 17 (между домами 15 и 17, нижние дома на улице, вниз по лестнице)	50	Подземная	Есть новый генератор
10	Яфе-Ноф (над баскетбольной площадкой Шошу) «Едидим» напротив Шаби	50	Подземная	«Едидим», новый генератор
11	Харцит 17 (возле дома Саара, под убежищем Сигалийот – напротив дома 42 семьи Хези)	50	Подземная	Есть новый генератор
12	Ирисим (улица, прилегающая к Шаби, до конца и вниз с правой стороны) детская площадка	50	Подземная	
13	Старая школа Хадасим возле Тель-Йокнеама и отделения спасательной службы	150	Уровень 1	В случае необходимости звоните 1221
14	Марганит 38 (на развилке вправо), до конца по левой стороне	90	Подземная	Есть новый генератор
15	Сигалит 11 (в продолжении улицы с левой стороны, возле клуба "Моадон ле-кашиш" 160)	90	Подземная	Есть новый генератор
16	Марганит 8 (перулок напротив Рони на кольце старого центра) на пешеходном переходе между двумя низкими бетонными стенками	75	Подземная	
17	Ясмин 21 (напротив бывшего дома Хаима Битона) на спуске с левой стороны	50	Подземная	Есть новый генератор
18	Ясмин 38 – Врадим (под домом Ави Йосефа и Ярдены), синагога	118	Подземная	Есть новый генератор
19	Каланит (возле детской площадки)	100	Подземная	Есть новый генератор
20	Каланит 14 (в продолжении Каланит 19, дальше вверх по улице с правой стороны)	50	Подземная	Есть новый генератор
21	Лилах 1 (возле Бейт-Хинух Ораним) на перекрестке возле синагоги	50	Подземная	Есть новый генератор
22	Наркисим 6 (в конце улицы с левой стороны) под улицей Лилах	50	Подземная	Есть новый генератор
23	Харцит 8 (в конце подъема)	60	Подземная	
24	Ха-Мелаха 4 ("Хай шивук") возле светофоров, внутренняя улица	25	Подземная	
25	Эзор ха-Таасия 7 (напротив кольца возле "Эмпайр") напротив "Йоси хавита"	25	Уровень 1	
27	Ха-Таасия 7 (напротив "Ахим Давид") галерея	50	Уровень 1	
35	Паамонит (лестница вниз и направо под Шаби)	30	Уровень 1	
36	Паамонит (лестница вниз и направо под Шаби)	30	Уровень 1	Есть новый генератор
37	Паамонит (лестница вниз и направо под Шаби)	30	Уровень 1	
41	Торговый центр – под супермаркетом "Еш" (синие железные ворота, по лестнице вниз, "Безек")	250	Подземная	Приспособлено для людей с искусственной вентиляцией легких, новый генератор
42	Торговый центр – возле старого здания "Битуах леуми", "Пассаж Зиги", "Тахштей Даниэль"	100	Уровень 1	
64	Цезлим 27 – лестница вниз между зданиями	32	Подземная	
67	Цезлим 21 лестницы вниз между зданиями	100	Подземная	Есть новый генератор

## Что нужно подготовить и иметь при себе в чрезвычайной ситуации

**Очень важно заранее запастись всем необходимым для личного пользования на случай чрезвычайной ситуации!**

### Необходимое иметь:



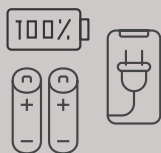
#### Вода и продукты питания:

- Вода и продукты питания в достаточном количестве для всех членов семьи минимум на три дня;
- Бутылки воды – из расчета минимум 4 литра на человека в день;
- Специальное питание в зависимости от потребностей данной семьи (новорожденные, пожилые люди, животные и др.);
- Сухие пайки.



#### Медицинское оборудование:

- Аптечка первой помощи;
- Личные лекарства для всех членов семьи;
- При необходимости личное медицинское оборудование;
- Медицинская карта;
- Карточка больничной кассы.



#### Средства связи и оповещений

- Средства аварийного освещения;
- Фонарик и батарейки;
- Радиоприемник или транзистор с батарейками;
- Мобильные телефоны и зарядные устройства.



#### Разное:

- Личные документы;
- Сменная одежда;
- Товары гигиены и туалетные принадлежности;
- Влажные салфетки;
- Наличные деньги, кредитные карточки.

**В соответствии с распоряжением Министерства экономики во время чрезвычайной ситуации в городе будут работать следующие супермаркеты:**

Название	Улица	Номер дома
"Стопмаркет"	Ха-Гефен	4
"Махсаней ха-шук"	Ха-Тамар	1
"Кешет-теамим"	Ярден	64
"Шуферсаль"	Сдерот Ицхак Рабин	9

## Подготовка к ситуации возможного прекращения водоснабжения, пункты раздачи воды


**Муниципалитет Йокнеама и городская компания водоснабжения "Маянот ха-Амаким" готовы к чрезвычайной ситуации, при которой придется производить раздачу воды населению.**

В городе будут работать 16 пунктов раздачи воды. Рекомендуем заранее сделать дома запас воды из расчета 4 литра на человека в сутки, минимум на три дня.

**\* Рекомендуется также заранее запастись влажными салфетками, алкоджелем и туалетной бумагой.**

### Пункты раздачи воды:

1. Улица ха-Теэна (возле бомбоубежища)
2. Улица Цеэлим 1 (возле почты перед муниципалитетом)
3. Кикар ха-Меясдим (возле больничной кассы "Клалит")
4. Улица ха-Ораним 33 (возле почтовых ящиков)
5. Улица Цеэлим 75 (возле клуба "ха-Ноар ха-овед веха-ломед")
6. Улица ха-Дудаим 17 (возле отделения движения "Бней-Акива")
7. Кикар-Алоним (паркинг МАТНАСа)
8. Гильбоа 17 (синагога "Ор-Эльазар")
9. Улица Далийот 15 (паркинг "Бейт-хинух Далийот")
10. Улица Ярмух 35 – двор Бриха 230
11. Улица Ахзив 17 – Маон ВИЦО
12. Улица Хермон 89 – детские сады "Веред" и "Хадас"
13. Улица Хуршат-Таль 1 – детские сады "Амалия", "Лави" и "Сахлав"
14. Улица Эвкалиптус 13 – синагога "Нетив-Меир"
15. Улица Ха-Гай 60 – детские сады
16. Улица Ха-Гай 97 – школа "Тек".



## Подготовка к ситуации длительного отключения электроэнергии

Во время чрезвычайной ситуации возможны длительные отключения электроэнергии – от нескольких часов до нескольких дней. Правильная подготовка к такой ситуации поможет легче перенести эти невзгоды и даже спасти жизни людей.

**Важно заранее приготовить:** аварийное освещение, зарядки для мобильных телефонов, радиоприемник или транзистор, батарейки, игры для детей

**К перебоям с электроэнергией надо подготовить:**

**Запас еды | Запас воды | Аварийное освещение | Связь** – автономное зарядное устройство или внешний аккумулятор, с помощью которого можно зарядить мобильный телефон, не имея доступа к электросети.

**Еда:** холодильники не будут работать без электричества, поэтому нужно запастись едой, которую не требуется хранить в охлажденном виде

**Вода:** в многоэтажных домах вода подается при помощи электрических помп, которые без электроэнергии не будут работать, а это значит, что водоснабжение также прекратится. Поэтому очень важно запастись бутылками с водой минимум на три дня из расчета 4 литра в день на каждого члена семьи.

Аварийное освещение: подготовьте фонарики или другие осветительные приборы, работающие от батареек.

**Получение предупреждений о воздушной тревоге и указаний**


**Командования тыла:** в случае, если будут сбои в работе основных каналов получения информации, включая жизненно важные указания Командования тыла, надо заранее подготовиться к этому. Скачайте мобильное приложение Командования тыла на ваш мобильный телефон, откройте сайт Командования тыла на вашем компьютере, слушайте радиоприемник или транзистор, работающий на батарейках.

**Связь:** без электричества не будет работать телевизор, не будет домашнего интернета и негде будет заряжать мобильные телефоны. Чтобы лучше подготовиться всегда держите телефоны с заряженной батареей и зарядите аккумуляторные средства для подзарядки.

\* При долгом отключении электричества относитесь экономно к зарядке вашего мобильного телефона. Скажем, оставьте включенным только один мобильный телефон на всю семью, а все остальные выключите для экономии заряда батареек. Старайтесь не открывать без необходимости дверцу холодильника, чтобы прохлада держалась в нем подольше. Используйте в пищу прежде всего скоропортящиеся продукты, которые нельзя хранить без холодильника, воду используйте преимущественно для питья. Невозможно будет пользоваться лифтом в вашем доме, поэтому помогайте вашим соседям. Так совместными усилиями мы сможем максимально экономно расходовать ресурсы.

**И самое важное:**

**Позаботьтесь об аварийном питании для жизненно важных электроприборов, например, медицинского оборудования для поддержания жизни.**




# Центры приема эвакуированных

## Муниципалитет Йокнеама на протяжении многих лет готовился к чрезвычайным ситуациям и, в частности, к размещению эвакуированных граждан в случае необходимости.

В парке Хай-Тек Командование тыла оснастило три центра (паркинги) для приема людей. Кроме того, есть 4 школы, которые при необходимости могут использоваться для размещения людей. Они будут открываться в зависимости от сценария развития событий и количества эвакуированных.

На случай землетрясения были определены места пунктов помощи эвакуированным. Несколько раз в городе проводились учения с участием сил безопасности и правительственных учреждений, на них отработывался алгоритм открытия убежищ. Результаты учений заслужили самых высоких похвал Комахдования тыла.

Каждый из пунктов помощи эвакуированным состоит из нескольких кабинетов. Среди прочего: отдел регистрации и приема, информационный центр, отделение регистрации населения, юридические консультации, почта и банк, полиция, отдел социального работника, медицинский кабинет, центр "Матан", религиозные услуги, столовая, логистический центр по раздаче воды, продуктов питания, одежды и санитарно-гигиенических товаров, детская площадка и многое другое.



# Опасные вещества

## Указания к действию во время инцидента с выбросом опасных веществ или химической атаки:













- В случае возникновения инцидента с выбросом опасных веществ, прежде всего, вы должны оставаться внутри помещения, в котором находитесь, закройте двери и окна, выключите кондиционер.
- Не выходите из дома, если существует риск распространения опасных химических веществ в районе, где вы находитесь. Пребывание в герметически закрытом помещении предотвращает вредоносное воздействие опасных веществ, которые распространяются по воздуху.
- Не следует предпринимать какие бы то ни было специальные действия, если на это не были получены четкие инструкции от полиции Израиля или Командования тыла.
- Следите за новостями в средствах массовой информации.




**Животные являются членами семей, а значит частью населения нашего города. И мы будем заботиться о них, обо всех их потребностях.**

## **Эвакуация животного:**

Чтобы обеспечить быструю эвакуацию животного, заранее подготовьте в доступном месте:

-  Клетку-переноску для кошки/собаки Убедитесь, что на клетке написаны следующие данные: фамилия и имя владельца животного, полный адрес, кличка животного, год рождения, номера телефонов владельца и его родственников, имя и номер телефона ветеринара, у которого животное состоит на учете.
-  Миску для питья и герметично закрытую емкость с водой в расчете на 24 часа.
-  - Миску для корма.
-  - Корм в запечатанном пакете и/или в консервных банках в расчете на 72 часа, как минимум.
-  - Короткий поводок и намордник для собак.
-  - Старые газеты и мусорные мешки для уборки экскрементов.
-  - Лекарственные средства (при необходимости).
-  - Любимую игрушку и/или знакомое одеяло.
-  - Лакомства в упаковке.
-  - Впитывающий наполнитель или бумагу для лотка / влажные салфетки.
-  - Рекомендуется подготовить простыню или кусок ткани, чтобы накрыть клетку, так животное будет чувствовать себя в большей безопасности.
-  - Позаботьтесь о том, чтобы животные были вакцинированы всеми обязательными прививками.



# Отдел соцобеспечения и социальных услуг

- ♥ Во время войны отдел социального обеспечения муниципалитета предоставляет решения только по первичным мерам в различных областях разным группам населения: детям, подросткам, молодым родителям, многодетным семьям и пожилым людям.
- ♥ Война – тяжелое и сложное испытание для каждого. Одиноким пожилым людям вдвойне трудно. Обратите внимание, если кто-то из ваших соседей или знакомых в городе нуждается в помощи. Сообщите – с его согласия, конечно, - информацию о нем в муниципальную службу 106, чтобы в экстренной ситуации городские власти смогли о нем позаботиться.
- ♥ Связаться можно через любые каналы муниципалитета- колл-центр 106, электронная почта, сайт муниципалитета, социальные сети (“Муниципалитет Йокнеама”).



# Правильное поведение во время землетрясений



**По оценкам экспертов, возникновение землетрясения в Израиле – лишь вопрос времени. Правильная подготовка может спасти жизнь.**

## При нахождении внутри здания:

В момент начала землетрясения необходимо быстро переместиться в безопасное место, которое нужно выбрать по следующим приоритетам:

- 1.** Если вы можете покинуть здание в течение нескольких секунд, то выйдите на открытое пространство. (Например, если вы находитесь в одноэтажном доме или на первом этаже здания).
- 2.** Если быстро покинуть здание невозможно, то подойдет защищенная комната (МАМАД). Важно! Оставьте дверь комнаты открытой.
- 3.** Если быстро покинуть здание невозможно, а поблизости нет защищенного пространства, выходите на лестничную клетку. Если это возможно, спускайтесь по лестницам вниз к выходу из здания.
- 4.** Если нет возможности действовать, как указано выше, укройтесь под тяжелым предметом мебели или сядьте на пол рядом с внутренней стеной.

При нахождении снаружи здания:

Оставайтесь на открытом пространстве и держитесь подальше от зданий, мостов, опор электропередач и т. д.

Правильное поведение после землетрясения:

- 1.** Выйдите из здания и обязательно оставайтесь на открытой местности. Держитесь подальше от зданий и оборванных линий электропередачи.
- 2.** Возьмите с собой семейный "тревожный" чемоданчик.
- 3.** Следите за информацией СМИ, чтобы понимать ситуацию и знать официальные указания властей.

**Важно! Важно! Важно!**

## Афтершоки (повторные толчки):

Повторные толчки могут произойти через несколько минут или несколько дней после первого землетрясения, они могут привести к обрушению уже ослабленных зданий. Не входите в поврежденные здания, кроме как с целью спасения жизней находящихся там людей.

**Не пользуйтесь лифтом во время или после землетрясения!!!**



**Требуются**

**волонтеры в чрезвычайной ситуации**



■ **Владеющие языками:**

Английский, амхарский, русский, французский и испанский

■ **Профессии:**

Врачи и медперсонал, социальные работники, психологи, психотерапевты, няни и воспитательницы детских садов, инженеры и техники, электрики, специалисты по связи, специалисты по разъяснительной работе.

■ **Самые разные функции:**

Профессиональное волонтерство, работа в колл-центре, работа с детьми, диспетчеры, водители и другие.

**Волонтеры будут проходить специальную подготовку, им будет оформлена страховка.**

**Для записи и получения дополнительной информации:**

Отделение волонтерства, МАТНАС Йокнеам и НКО "Шахарот":

050-3833936 [shoshan@yokneam.matnasim.co.il](mailto:shoshan@yokneam.matnasim.co.il)

Сайт волонтеров Йокнеама: [www.coing.co/Yokneam\\_Volunteers](http://www.coing.co/Yokneam_Volunteers)

# Служба 106 и важные номера телефонов



**Колл-центр 106 муниципалитета Йокнеама работает для вас 24/7 - 24 часа в сутки, 7 дней в неделю (если вы звоните из другого города – номер телефона 04-9891150)**

В чрезвычайной ситуации все муниципальные бригады будут работать в усиленном режиме. Мы будем постоянно информировать жителей обо всем, что происходит, как в СМИ, так и в соцсетях муниципалитета.

Ниже приведен список учебных заведений, которые будут выполнять функции информационных центров во время чрезвычайной ситуации:


- **Шхуна Ватика** – Детский сад “Хавацелет”, ул. Марганит 10.
- **Ноф ле-Кармель** – Бейт-Римон, ул. Ха-Римон 7.
- **Рамат-Йокнеам** – Детские сады “Офира” и “Лотем”, ул. Ха-Алоним 15.
- **Гагот-Йеруким** – Детские сады “Долев” и “Тут”, ул. Эмек ха-Шалом 94.
- **Гиват-Яара** – детские сады “Римон” и “Гивуним”, ул. ха-Ярден 64.
- **Гиват-Алоним** – детские сады “Ротем” и “Эшель”, ул. Яар-Одем 17.
- **Шаар Ха-Гай** – детские сады “Личи” и “Теэна”, ул. ха-Гай 60.

# Служба 106 и важные номера телефонов

"Муниципалитет Йокнеама" всегда с вами в соцсетях



Для присоединения к городской группе в Вотсапе:



## Другие важные номера телефонов:

Полиция – 100

Маген-Давид Адом- 101

Пожарная служба- 102

Командование тыла- 104

Электрическая компания- 103

Спасательные службы- 1221

Национальный штаб по защите детей в Интернете / Сообщение о пропавших без вести лицах- 105

Линия для пожилых людей в чрезвычайных ситуациях, психологическая помощь и люди с особыми потребностями- \*8840

ЭРАН – первая психологическая помощь – 1201

НААН – горячая линия психологической поддержки для подростков – 03-6919765

# Общая сводка подготовки города

**Муниципалитет Йокнеама непрерывно ведет подготовку к чрезвычайным ситуациям. Мы готовы к любым, даже самым тяжелым сценариям. В течение последнего года было проведено множество разнообразных мероприятий для повышения безопасности города и его жителей.**

- ✓ Проведены учения по готовности к чрезвычайным ситуациям по различным сценариям.
- ✓ Введен в эксплуатацию новый оперативный штаб города, оснащенный по последнему слову техники.
- ✓ Создан военный кабинет.
- ✓ Создано городское спасательное отделение, в которое вошло около 80 волонтеров, полностью экипированные и оснащенные всем необходимым.
- ✓ Создан патруль безопасности из волонтеров.
- ✓ Создано подразделение "Шомрей ха-ир" (элитный патруль с волонтерами из боевых частей).
- ✓ Создано подразделение "Бней ха-Маком" в сотрудничестве с Командованием тыла.
- ✓ Создан отряд на джипах, состоящий из волонтеров. В их функции входит патрулирование парков, а также границ города на пересеченной местности.
- ✓ Подготовлены общественные убежища, включая ремонт помещений, замену водопроводных труб и электропроводки, установку систем кондиционирования воздуха, замену старого оборудования и многое другое.
- ✓ Составлены карты расположения в городе около 150 бомбоубежищ. Произведены ремонт и модернизация бомбоубежищ общей стоимостью около миллиона шекелей.

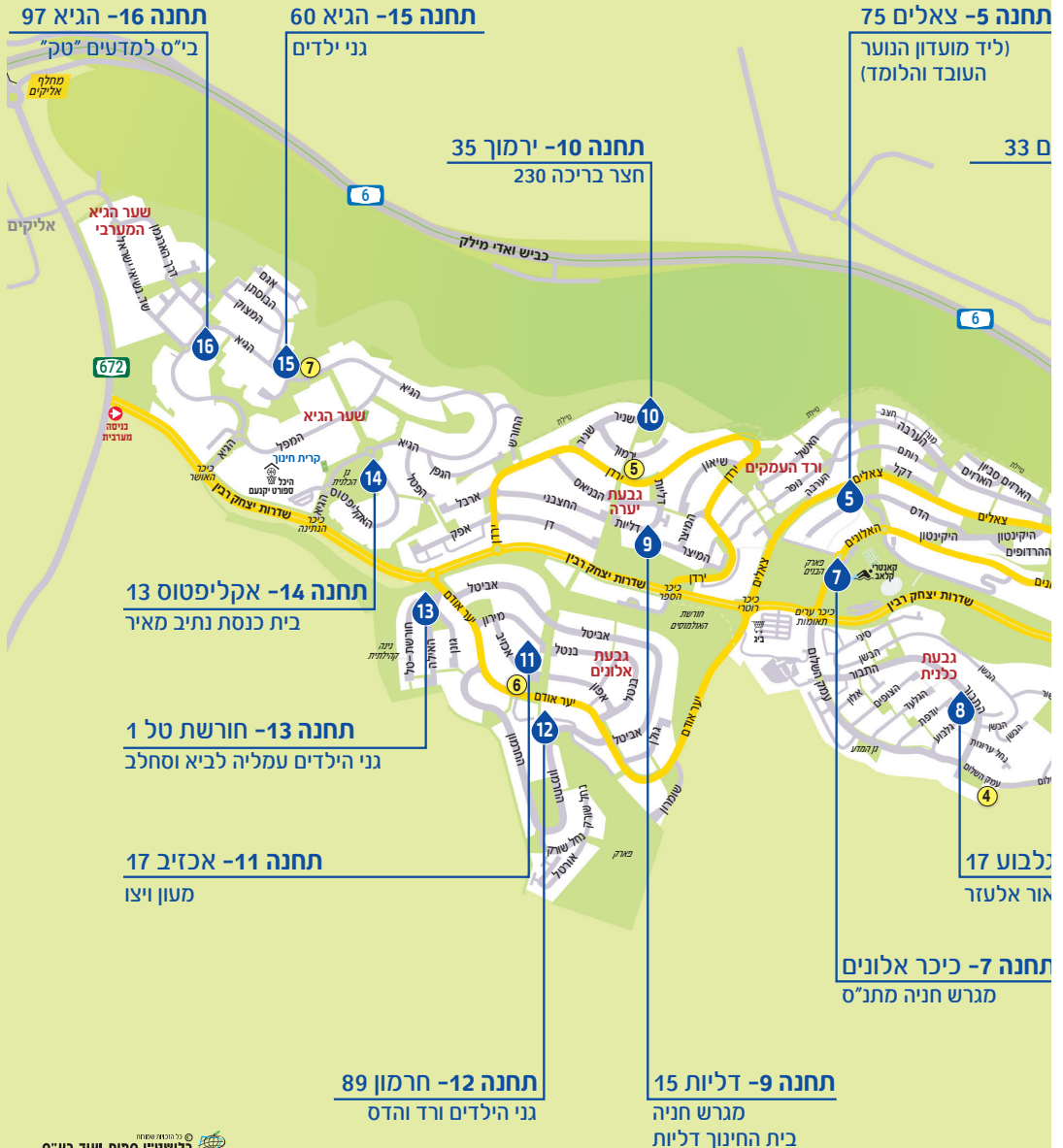
# Служба 106 и важные номера телефонов

- ✓ Закуплены генераторы для общественных зданий.
- ✓ Создан городской медицинский центр экстренной помощи.
- ✓ Осуществлено разделение города на 7 микрорайонов и набор волонтеров в каждом микрорайоне.
- ✓ Подготовлено убежище для больных под аппаратами ИВЛ на случай длительных перебоев с электричеством.
- ✓ Установлено необходимое оборудование в пунктах сотовой связи и пользования Интернетом.
- ✓ Благоустройство и реорганизация аварийных складов.
- ✓ Проведены учения во всех учебных заведениях.
- ✓ Приобретен прибор спутниковой связи.
- ✓ Получено устройство GARMIN для отправки СМС в экстренных ситуациях.
- ✓ Закуплены приборы связи Motorola.
- ✓ Закуплены приборы связи Командования тыла.
- ✓ Закуплены системы приема сотовой связи без электричества.
- ✓ Закуплено оснащение для самообороны, медицинское и спасательное оборудование, и т.д.
- ✓ Модернизирована и расширена сеть камер слежения по всему городу.
- ✓ Созданы пункты помощи населению.





Приложение: карта с указанием бомбоубежищ, пунктов раздачи воды и общественных центров на случай чрезвычайной ситуации





32  
מקלים  
ומספרם



7  
מרכזי  
מידע



16  
תחנות  
חלוקת מים



תח

## תחנה 2- צאלים 1

(ליד סניף הדואר  
ברחבת העירייה)

## תחנה 4- האורנים 3

(ליד תיבות הדואר)

## תחנה 1- התאנה 6

(ליד המקלט)



## תחנה 8- גלנ

בית כנסת אור


תח

## תחנה 6- הדודאים 17

(ליד סניף תנועת בני עקיבא)

### מרכזי מידע לציבור בחירום

- |                      |                      |
|----------------------|----------------------|
| <b>1 שכונה ותיקה</b> | <b>5 גבעת יערה</b>   |
| גן חבצלת             | גנים רימון וגוונים   |
| 10 מרגנית            | 64 הירדן             |
| <b>2 נוף לכרמל</b>   | <b>6 גבעת אלונים</b> |
| בית רימון            | גנים רותם ואשל       |
| 7 רימון              | יער אודם 17          |
| <b>3 רמת יקנעם</b>   | <b>7 שער הגיא</b>    |
| גנים אופירה ולוטם    | גנים ליצי' ותאנה     |
| האלונים 15           | הגיא 60              |
| <b>4 גבעת כלניות</b> |                      |
| גנים דולב ותות       |                      |
| עמק השלום 94         |                      |



Вместе  
победим!

